




# XII EPEQ



## ● REGULAMENTO

### **Apresentação:**

Este é um evento online, promovido pelo Centro de Estudos e Pesquisa do Desenvolvimento Regional (CEPeD), do Centro Universitário UNIFAFIBE. Em 2021 o EPeQ traz como tema "O Impacto Científico e Social da Pandemia".

### **Objetivo:**

O EPeQ é um encontro anual de pesquisa, que tem como objetivo promover a divulgação das pesquisas científicas desenvolvidas em diferentes áreas do conhecimento, no UNIFAFIBE e em Instituições regionais e nacionais.

### **Eixos temáticos:**

Educação, Artes e Desenvolvimento Social


Saúde e Promoção Social

Meio Ambiente e Tecnologias

Gestão e Cidadania



# XII EPEQ



## Envio, Avaliação e Seleção dos Trabalhos:

- Cada trabalho poderá ter **até 5 autores**, incluindo o orientador.
- Todos os autores do trabalho **devem realizar a inscrição no evento** como ouvinte.
- APENAS o **primeiro autor** deverá fazer a **submissão** do trabalho e cadastrará os demais participantes como coautores, incluindo o orientador.

## A seleção dos trabalhos enviados se dará nas seguintes etapas:


- Aceite do resumo pela comissão científica após avaliação das normas, coerência, conteúdo e relevância.
- Cada autor, somente poderá submeter 2 (dois) resumos para o evento **como primeiro autor**.
- Todo o processo de inscrição, submissão de resumos e acompanhamento, deverá ser realizado pela página do EPeQ: **even3.com.br/epcq2021**.
- Consiste em responsabilidade do inscrito acompanhar o andamento do processo de avaliação do trabalho enviado.

## Estrutura do resumo

- O resumo deverá ser inserido em campos próprios na plataforma do evento.
- As partes do resumo deverão ser inseridas separadamente nos campos: **Título - Resumo** (apenas o texto do resumo) - **Palavras-chave** (separadas por vírgula e com apenas a primeira letra de cada palavra em maiúscula).
- No final, após as palavras-chave, estará o nome do primeiro autor. Para inserir os demais autores (incluindo o orientador), clique em **"adicionar autor"** (todos os autores deverão se inscrever no evento). Além de você, será possível incluir mais 4 autores no máximo.
- Todo o resumo deverá estar em fonte Times New Roman, tamanho 12, espaçamento 1,5.
- O **TÍTULO** deverá estar em **negrito** e todo em **caixa alta** (letra maiúscula).
- O texto do resumo deverá ser redigido em parágrafo único e conter no **mínimo 250 e no máximo 300** palavras. O conteúdo do resumo deverá apresentar: **a)** breve introdução; **b)** objetivo; **c)** metodologia; **d)** resultados; e) conclusão.
- NÃO serão aceitos trabalhos em fase de projeto. Resumos que não apresentem **pelo menos resultados parciais**, NÃO serão aceitos para apresentação.
- Deverão ser apresentadas de 3 a 5 palavras-chave, com **apenas a primeira letra** maiúscula, separadas por vírgula.
- Os nomes dos autores deverão apresentar apenas as primeiras letras maiúscula. NÃO inserir a titulação do professor orientador.



# XII EPEQ



## Apresentação dos trabalhos:

- O Evento terá duas formas de apresentação:

### 1. Apresentação ORAL

### 2. Apresentação PÔSTER

(modelos das apresentações: <https://unifafibe.com.br/epeq/>)

## Apresentação modalidade Oral:


- As apresentações ORAIS serão realizadas pela plataforma Google Meet. Para acessar a sua sala de apresentação (indicada na programação), entre na plataforma do EPeQ ([even3.com.br/epeq2021](https://even3.com.br/epeq2021)), em "transmissão online", em "Atividades" encontre sua sessão e clique em "participar". Cada trabalho terá **5 minutos** para a apresentação.
- As apresentações de todos os trabalhos aprovados para a modalidade ORAL, deverão ser encaminhadas para a comissão organizadora do EPeQ, por meio do link: **<https://bit.ly/34N1Jlw>**.
- O link acima dá acesso a uma pasta online, onde serão salvos os arquivos a serem apresentados. A pasta conterá duas subpastas: 1. **POSTER**; 2. **ORAL**. O responsável pela apresentação deverá salvar o arquivo em Power Point, na pasta referente à modalidade de sua apresentação.
- Os arquivos deverão ser inseridos na pasta online até o dia **7/11/2021**.

## Apresentação modalidade pôster:

- Nessa modalidade, cada apresentador terá **3 minutos** para expor sua pesquisa.
- Para a apresentação na modalidade PÔSTER, a apresentação também será ao vivo, em ferramenta própria da plataforma do evento que será acessada dentro da sua sessão de apresentação.
- O apresentador deverá estar presente junto ao seu pôster pelo menos 1 h, a partir do horário de início da sua sessão.
- O Pôster, elaborado no modelo disponibilizado pela comissão do EPeQ, deverá ficar compartilhado na tela e os autores apresentarão e responderão questões aos visitantes e avaliadores (modelo na página do EPeQ: [unifafibe.com.br/epeq/](https://unifafibe.com.br/epeq/)).
- O link: **<https://bit.ly/34N1Jlw>** dá acesso a uma pasta online, onde serão salvos os arquivos a serem apresentados. A pasta conterá duas subpastas: 1. POSTER; 2. ORAL. O responsável pela apresentação deverá salvar o arquivo em Power point, na pasta referente à modalidade de sua apresentação.
- Os arquivos deverão ser inseridos na pasta online até o dia **7/11/2021**.
- Dúvidas quanto à apresentação ou envio de arquivos, podem ser esclarecidas pelo e-mail: [nate@unifafibe.com.br](mailto:nate@unifafibe.com.br).



# XI EPEQ



## Estrutura das apresentações:

- As apresentações para ambas as modalidades (oral e pôster) deverão ser elaboradas em Power Point. Entretanto, existem exigências diferentes para cada uma das modalidades:

### Apresentação modalidade Oral:


- A apresentação para essa modalidade deverá conter:
  - Capa:** É o primeiro slide da apresentação e deve conter o título do trabalho e os nomes dos autores, incluindo o orientador.
  - Introdução:** Deve ser bastante breve (apenas um slide). Nesse tópico deve ser evidenciada a problemática do estudo.
  - Objetivo:** Identificar os objetivos do estudo.
  - Materiais e Método:** Breve descrição dos procedimentos metodológicos do estudo.
  - Resultados:** Apresente os principais resultados do estudo. Usando, de preferência, figuras, tabelas, gráficos e outros.
  - Conclusão:** Breve explanação da conclusão final da pesquisa.
  - Referências:** Listar o referencial teórico utilizado na apresentação.
- IMPORTANTE: cada expositor terá **5 minutos para a apresentação**. Assim, marque o tempo da apresentação em um teste, antes de enviar o arquivo.

### Apresentação modalidade pôster:

- As informações para a apresentação dessa modalidade serão inseridas em uma única página, em formato paisagem, em tamanho padrão já disponibilizado no modelo. Além de um cabeçalho contendo título, nomes dos autores e instituições em que estão vinculados, a apresentação deverá conter:
  - Introdução:** Deve ser breve e nesse tópico deve ser evidenciada a problemática do estudo.
  - Objetivo:** Identificar os objetivos do estudo.
  - Materiais e Método:** Breve descrição dos procedimentos metodológicos do estudo.
  - Resultados:** Apresente apenas os principais resultados do estudo. Usando, de preferência, figuras, tabelas, gráficos e outros.
  - Conclusão:** Breve explanação da conclusão final da pesquisa.
  - Referências:** Listar o referencial teórico utilizado na apresentação.
- IMPORTANTE: cada expositor terá **3 minutos para a apresentação**. Mantenha o **tamanho da fonte igual ao do modelo ou maior**, para que seja possível visualizar o conteúdo com clareza durante a apresentação do Pôster.
- Modelos**, tanto da apresentação Oral, como da modalidade Pôster, estão disponíveis na página do EPeQ: [unifafibe.com.br/epeq/](http://unifafibe.com.br/epeq/).



# XII EPEQ



## Certificados:

- Serão conferidos certificados específicos para os apresentadores nas modalidades Oral e Pôster e, também, certificados de participação no evento. **IMPORTANTE:** Confira os dados inseridos na plataforma do evento no ato da inscrição, pois esses dados serão utilizados nos certificados. Assim, nomes dos autores e título dos trabalhos errados, serão reproduzidos desta forma nos certificados, uma vez que são gerados automaticamente.

## Credenciamento:

- A inscrição no EPeQ 2021 terá valores diferentes, de acordo com as categorias dos participantes. Escolha a sua categoria, pois no decorrer da inscrição documentos diferentes são solicitados para cada uma delas.
- O registro de presença em cada dia do evento e nas palestras e atividades, será efetuado automaticamente pela **plataforma Even3**, ambiente virtual que está alocado o XII EPeQ. Guarde login e senha após a inscrição, pois é a partir do login em cada dia do evento que a plataforma registra a presença no evento. **Qualquer outra forma de acesso às apresentações e palestras não contará para a emissão dos certificados.**
- Para poder acessar o ambiente virtual do evento, é necessário que o **participante esteja devidamente inscrito no evento.**
- **IMPORTANTE:** para o envio de trabalhos (resumos para apresentação oral ou pôster), embora apenas o primeiro autor deve inserir o trabalho na plataforma, é necessário que os demais autores autores estejam inscritos no evento.

## Comissão Científica e Organizadora

